



Informe especial de intención de voto

Agosto - 2009



1. Ficha técnica
2. Intención de voto
3. Conclusiones

- Universo: Compuesto por personas entre los 18 y 70 años de edad, de ambos sexos y de todos los niveles socioeconómicos que residen en el área urbana de las ciudades de La Paz, El Alto, Cochabamba, Santa Cruz, Sucre, Oruro, Tarija, Potosí, Trinidad y Cobija.
- Muestra: Conformada por 2.171 personas respetando la distribución real de la población por sexo y edad.
- Selección muestral: Fue estratificada por zonas, con selección aleatoria de manzanas por computadora y selección sistemática de viviendas. En la vivienda la persona a ser entrevistada fue seleccionada, teniendo en cuenta cuotas de sexo y edad. El diseño fue desproporcionado por niveles socioeconómicos y luego ponderado por ciudad y por nivel socioeconómico.
- Margen de error: El diseño y tamaño muestral permiten realizar estimaciones en los resultados totales con un margen de error de $\pm 2,1\%$, estimando una confiabilidad del 95% al asumir la máxima dispersión en los resultados ($p/q=1$)
- Periodo del trabajo de campo: El trabajo de campo duró 13 días y se efectuó entre el 14 y el 26 de agosto de 2009.

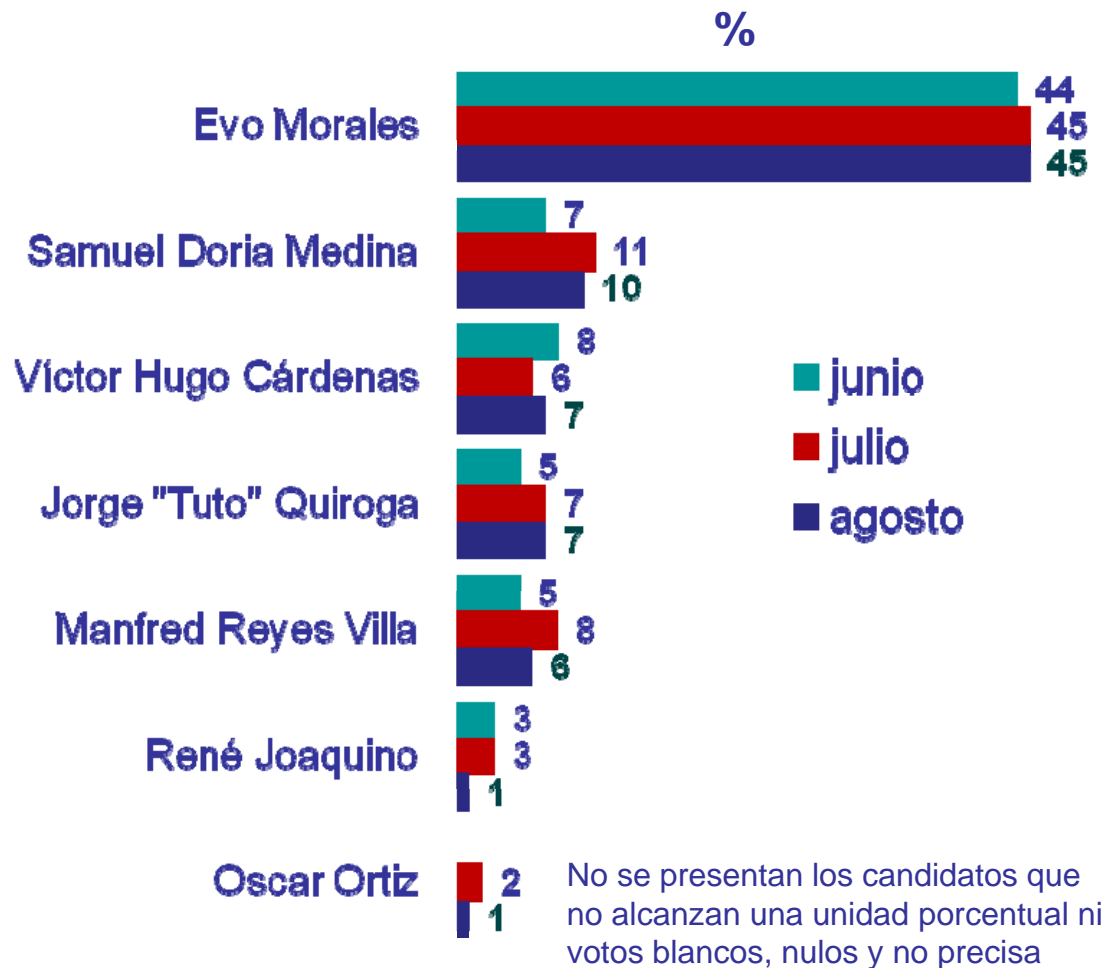


Resultados



Intención de voto

Ahora, quiero preguntarle específicamente sobre algunos candidatos para la próxima elección presidencial de diciembre. Sabemos que aún queda mucho camino por recorrer, pero si las elecciones presidenciales se celebrarán hoy, y los candidatos fueran... (con tarjeta)?. ¿Por cuál votaría usted?



Proyección a Votos Válidos	
Evo Morales	48%
Samuel Doria Medina	11%
Víctor Hugo Cárdenas	8%
Jorge "Tuto" Quiroga	8%
Manfred Reyes Villa	6%
René Joaquino	1%
Oscar Ortiz	1%

(no considera votos blancos, nulos y no precisa)

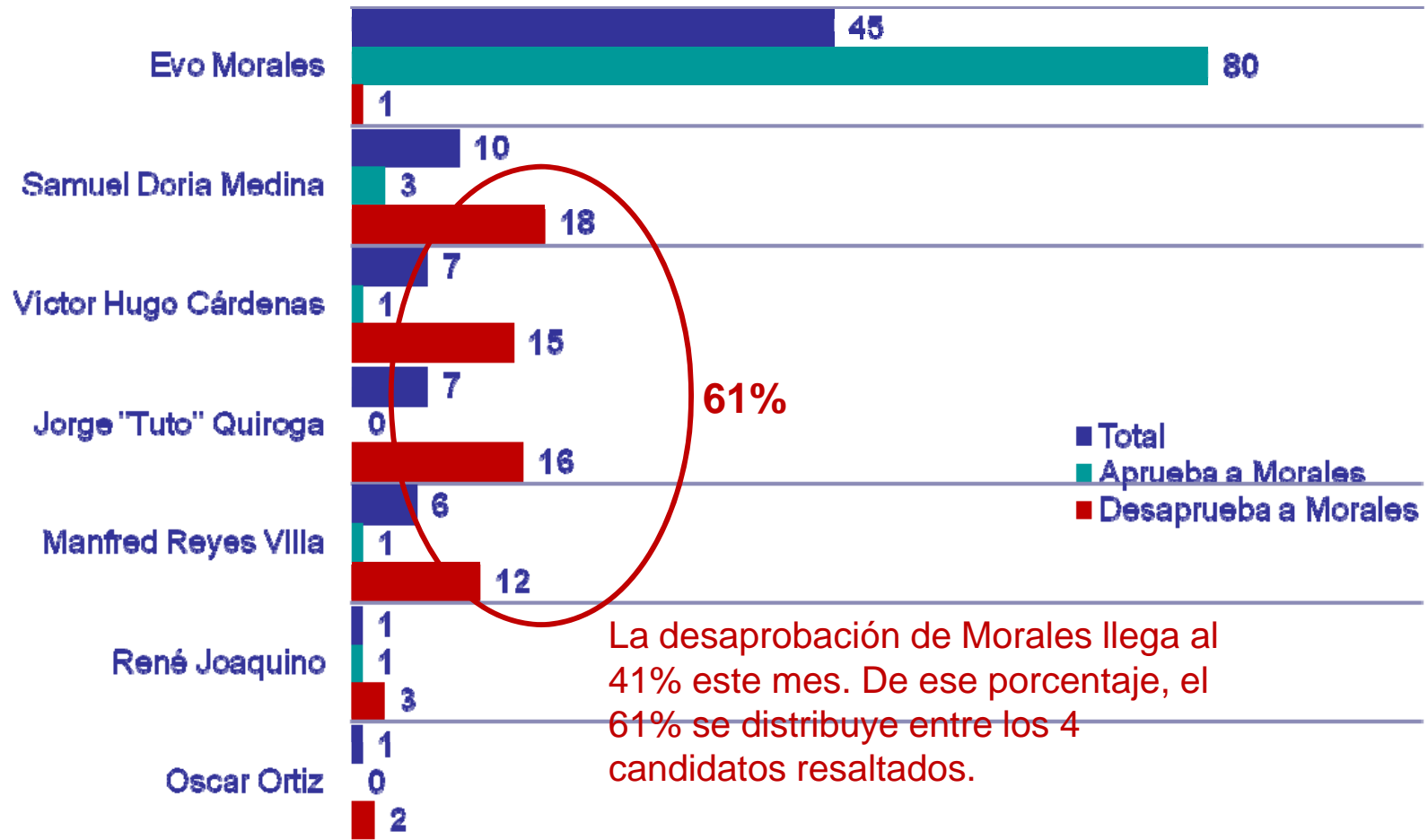
Base: 2,171 entrevistados, 14 al 26 de agosto de 2009

Ahora, quiero preguntarle específicamente sobre algunos candidatos para la próxima elección presidencial de diciembre. Sabemos que aún queda mucho camino por recorrer, pero si las elecciones presidenciales se celebrarán hoy, y los candidatos fueran... (con tarjeta)?. ¿Por cuál votaría usted?

	La Paz	El Alto	Cocha-bamba	Santa Cruz	Sucre	Oruro	Tarija	Potosí	Trinidad	Cobija
Evo Morales	68	78	37	21	34	57	24	62	9	27
Samuel Doria Medina	9	9	13	11	9	7	12	5	12	14
Víctor Hugo Cárdenas	4	1	6	14	6	2	7	1	19	6
Jorge "Tuto" Quiroga	2	0	4	10	13	3	18	2	27	23
Manfred Reyes Villa	1	0	21	10	4	1	2	0	2	0
René Joaquino	1	0	0	1	3	2	2	15	1	1
Oscar Ortiz	0	0	0	2	1	0	1	0	1	0

No se presentan los candidatos que no alcanzan una unidad porcentual ni votos blancos, nulos y no precisa

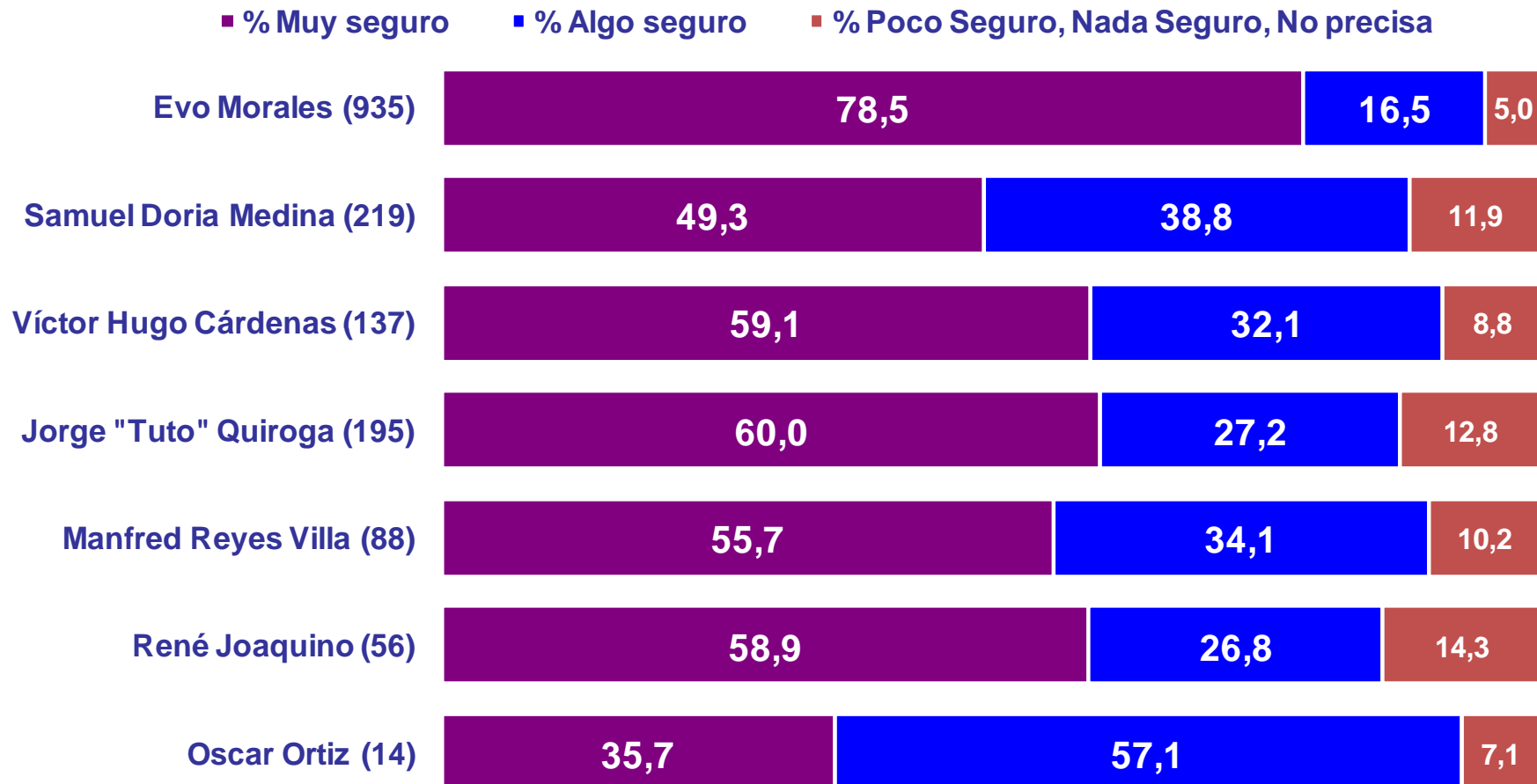
Intención de voto vs. Aprobación Presidencial



No se presentan los candidatos que no alcanzan una unidad porcentual ni votos blancos, nulos y no precisa

Probabilidad de la intención de voto

¿Qué tan seguro/a está usted de votar de la manera que me indicó. Está usted: muy seguro, algo seguro, un poco seguro o nada seguro?

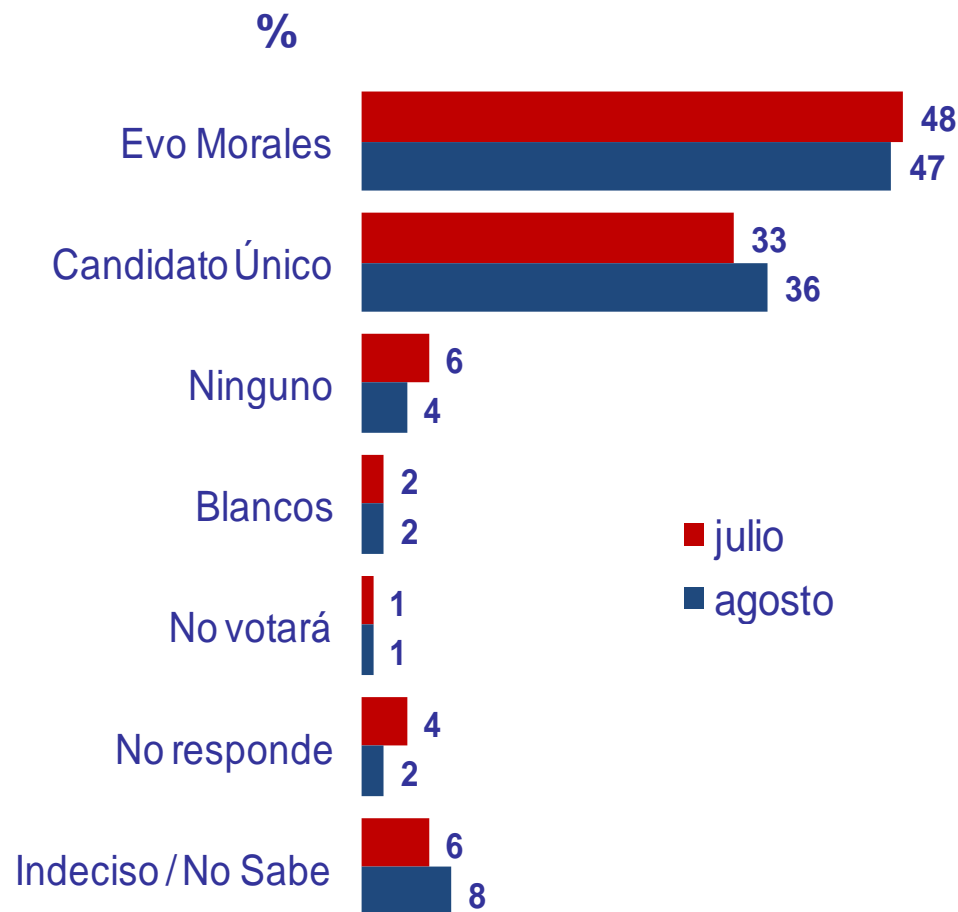


No se presentan los candidatos que no alcanzan una unidad porcentual ni votos blancos, nulos y no precisa

Intención de voto

Escenario Candidato Único de Oposición

¿Si la oposición se presenta a las elecciones generales con un candidato único, usted votaría por ese candidato único o votaría por Evo Morales?



Proyección a Votos Válidos	
Evo Morales	52%
Candidato Único de la Oposición	40%

(no considera votos blancos, nulos y no precisa)

Base: 2,171 entrevistados, 14 al 26 de agosto de 2009

Intención de voto

Escenario Candidato Único de Oposición

Por ciudad

¿Si la oposición se presenta a las elecciones generales con un candidato único, usted votaría por ese candidato único o votaría por Evo Morales?

agosto, 2009

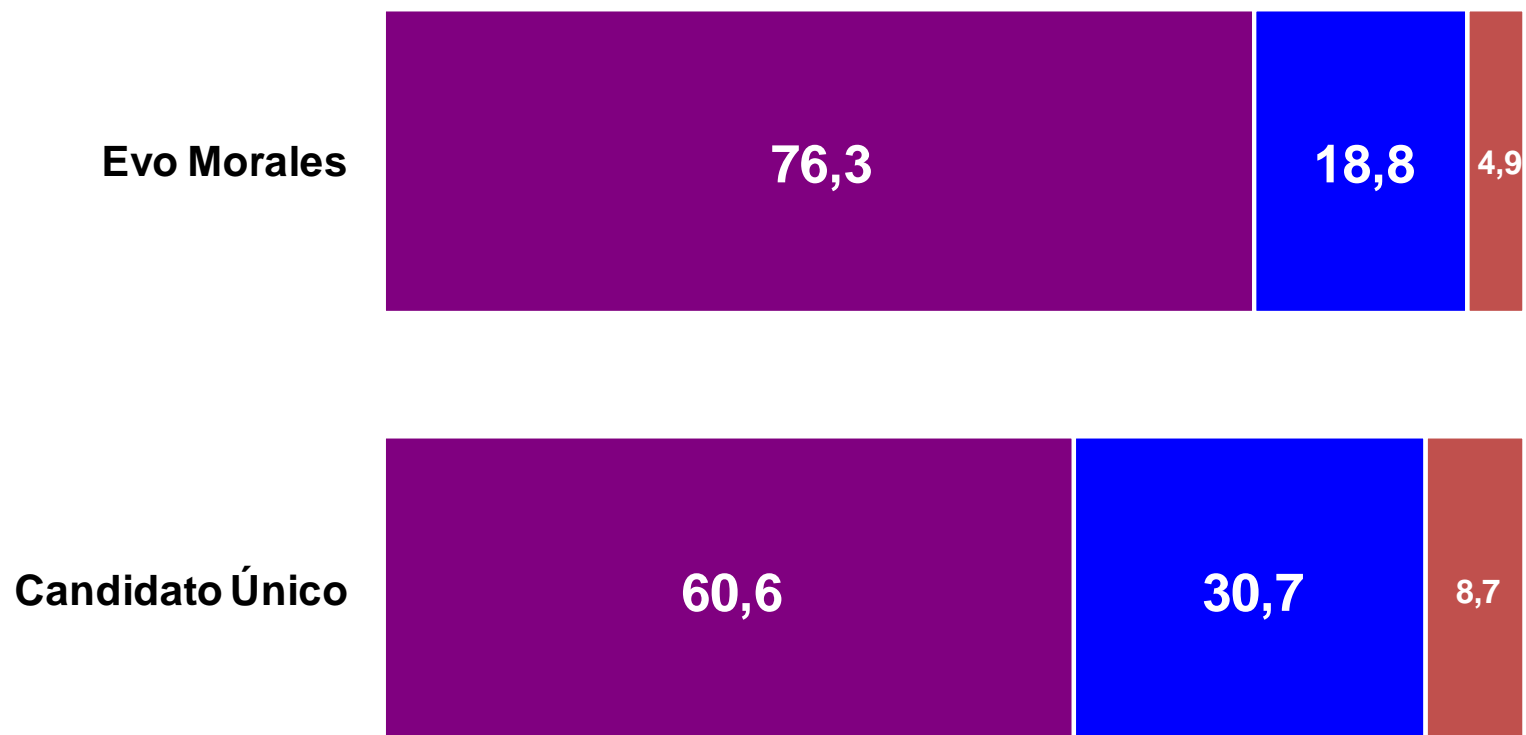
	La Paz	El Alto	Cochabamba	Santa Cruz	Sucre	Oruro	Tarija	Potosí	Trinidad	Cobija
Evo Morales	71	81	38	22	35	66	27	66	10	27
Candidato Único	15	7	46	61	39	17	48	23	74	52

No se presentan votos blancos, nulos y no precisa

Probabilidad de la intención de voto Escenario Candidato Único de Oposición

¿Qué tan seguro/a está usted de votar de la manera que me indicó. Está usted: muy seguro, algo seguro, un poco seguro o nada seguro?

■ % Muy seguro ■ % Algo seguro ■ % Poco Seguro, Nada Seguro, No precisa

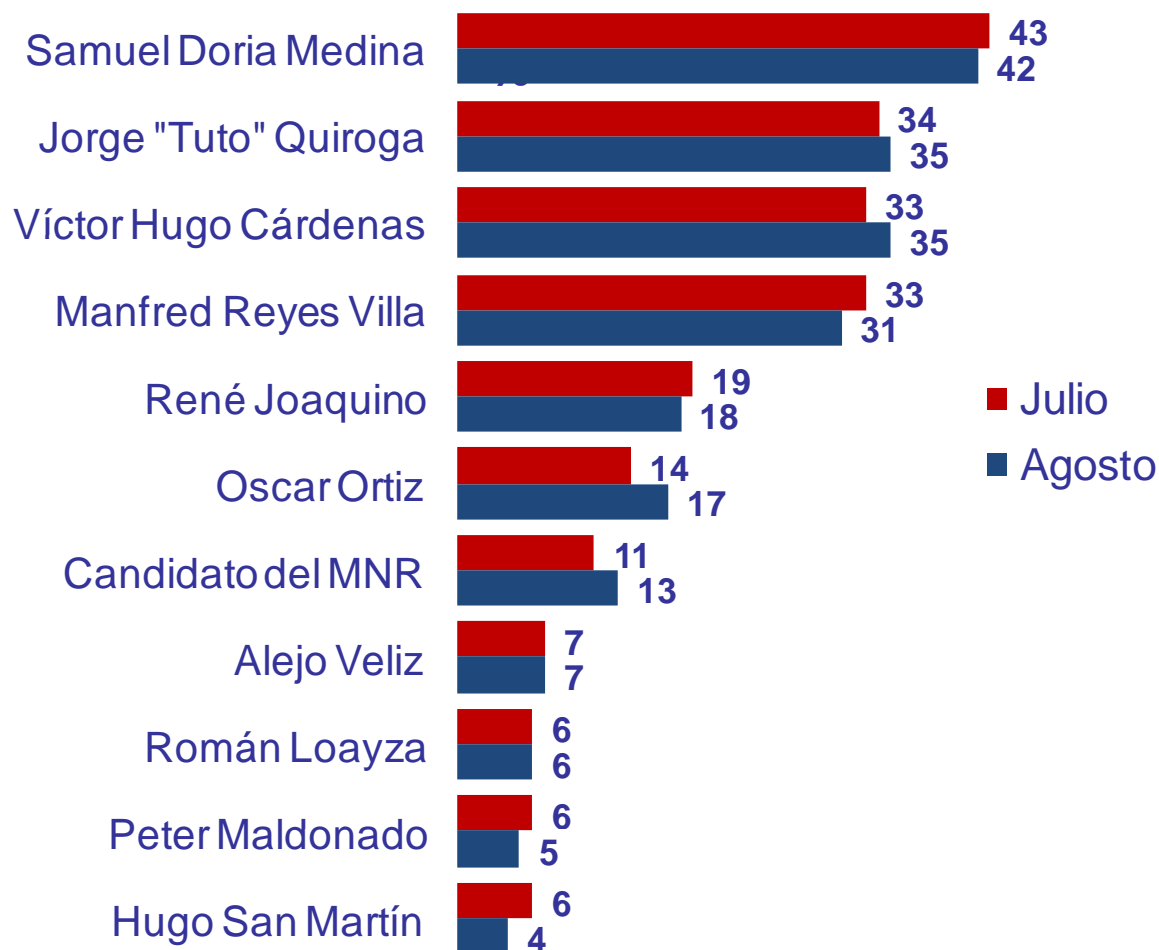


Muy seguros **Julio** - Evo Morales: 71,3%, Candidato Único: 57,8%

Base: 2,171 entrevistados, 14 al 26 de agosto de 2009

Posición de los Candidatos de la Oposición Escenario Candidato Único de Oposición

Si el candidato único fuera ... usted ¿votaría por él o no?



Base: Total de entrevistados que **no votarían** por Evo Morales (823)

Evo gana en Ciudades Capitales, muy cerca del 50%

- Faltando algo menos de 100 días para las elecciones del 6 de diciembre no se observan mayores diferencias respecto a la encuesta, **también en Ciudades Capitales**, realizada el mes pasado. Figura al frente de las preferencias el actual presidente Evo Morales con el mismo porcentaje registrado el mes pasado, seguido del empresario Samuel Doria Medina, que pasa de 12 a 11%.
- **Se observan algunas modificaciones menores entre el resto de candidatos:** Víctor Hugo Cárdenas y Jorge “Tuto” Quiroga registran ambos 7 puntos porcentuales (mejoró un punto Víctor Hugo) en tanto Manfred Reyes Villa habría cedido puntos y posiciones. Cabe mencionar que todos ellos caen en un empate técnico dada la ajustada diferencia y la magnitud del margen de error ($\pm 2,1\%$)
- **Los resultados en capitales reflejan un amplio dominio del ya proclamado candidato oficialista**, venciendo en todas las ciudades excepto en Trinidad. **Esta situación se modifica** cuando se le plantea al elector la posibilidad de que sea un candidato único el que enfrente a Morales. En este caso el oficialismo solamente ganaría en las ciudades de La Paz, El Alto, Oruro y Potosí y perdería en las restantes (Cochabamba, Santa Cruz, Sucre, Tarija, Trinidad y Cobija).
- Otro aspecto a destacar es el hecho de que **alrededor del 80% de los entrevistados expresa estar completamente seguro de votar por el actual mandatario** en las elecciones de diciembre. Esta proporción es bastante más sólida que la que consiguen registrar los candidatos de la oposición, que oscilan entre el 50 y 60% de máxima seguridad.



Muchas gracias por su atención !!

